



Secretaris:
Gurbe van der Schaaf
Email: Bestuur@npoafdeling10.nl
www.npoafdeling10.nl

Afdeling 10 Noord Oost Nederland.

Datum: 21-07-2024

Betreft: Splitsen C vluchten

In seizoen 2024 kennen we weer de zogenaamde splitsvluchten. Dit houdt in vluchten waar jonge en oude duiven tegelijk gespeeld kunnen worden maar apart op de uitslag komen te staan. In ons vliegprogramma heten deze gecombineerde vluchten **C vluchten**.

Alle duiven, jong en oud, korft u tegelijk in. Na het uitlezen van de klokken worden de duiven in uw verenigingssoftware gescheiden in jong en oud. Na het splitsen stuurt u het X- en het J UDP bestand in.

De volgende vluchten zijn in 2024 van toepassing op het splitsen:

C30 – splitsen in X30 (oud) en J30 (jong)

C31 – splitsen in X31 (oud) en J31 (jong)

U stuurt de UDP-bestanden van de X- en de J code in. (zowel op de inkorf- als de wedstrijddag)

De werkwijze:

Het splitsen:

Eerst de werkwijze omtrent de C-vluchten. Na het in- en uitlezen van de klokken moet het UDP bestand gesplitst worden, in dit geval in X (oud) en J (jong). Als de losdatum goed is ingevuld zal uw programma op basis van het jaartal de duiven indelen. Alle duiven van 2024 zijn jonge duiven en zullen aan het J bestand worden toegevoegd, de anderen vanzelfsprekend aan het X bestand. U moet in deze het X en J bestand op de dag van inkorven en uitlezen insturen naar de rekenaars.

****Reacties uitsluitend naar bovenstaand emailadres sturen****



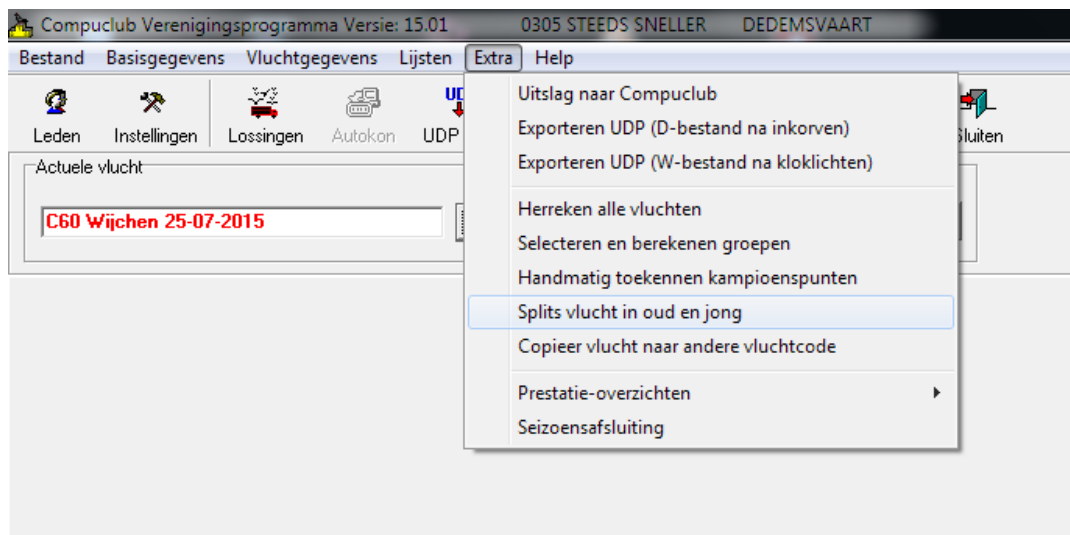
Secretaris:

Meindert Koning
Zuiderveen 5
9674 HA Winschoten
Tel: 0597-424312
Email: bestuur@npoafdeling10.nl
www.npoafdeling10.nl

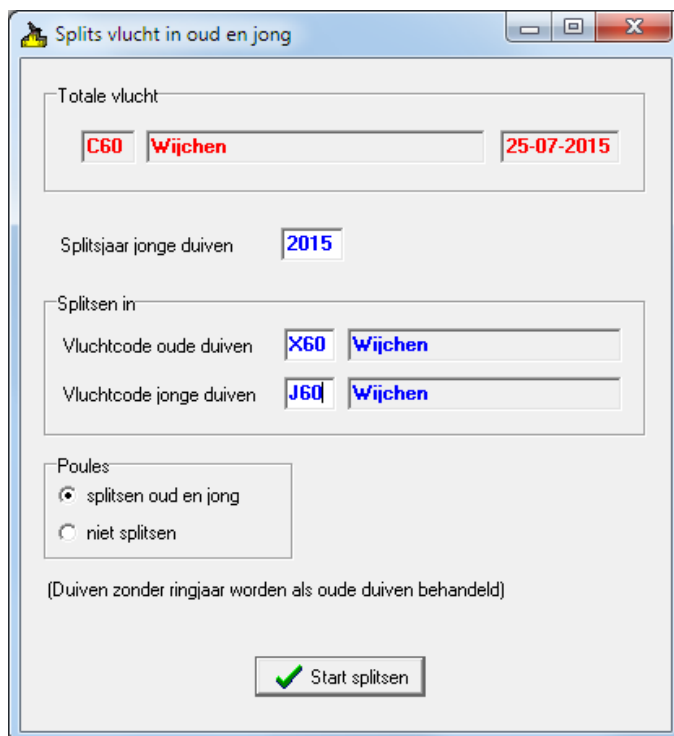
Telefonisch contact na 19.00 uur

Afdeling 10 Noord Oost Nederland.

In Winver is deze functie te vinden onder “extra” → “splitsen vlucht in oud en jong”.
Onderstaande afbeeldingen zijn voorbeelden, de vluchtcodes gebruikt zijn niet geldig.



U ziet het volgende scherm verschijnen.



Vul hier de juiste vluchtcode in voor de oude en jonge duiven en klik op start splitsen. Winver zal nu twee extra vluchten aanmaken die u kunt bewerken en insturen zoals u gewend bent.

****Reacties uitsluitend naar bovenstaand emailadres sturen****



Secretaris:

Meindert Koning
Zuiderveen 5
9674 HA Winschoten
Tel: 0597-424312
Email: bestuur@npoafdeling10.nl
www.npoafdeling10.nl

Afdeling 10 Noord Oost Nederland.

Telefonisch contact na 19.00 uur

In DAS2015 is dit te vinden onder "Wedvluchten" → "splitsen".

S-Noord	GP				
3339.00	030				
0142.00	012				
4746.50	054				
4746.50	054				
4746.50	054				
5049.00	003				
0029	01-aug-1	X61	BOXTEL- OUD	-513618.30	051
0029	01-aug-1	J61	BOXTEL- JONG	-513618.30	051

Het volgende scherm zal verschijnen

[Totale vlucht (oud en jong/jaarling)]

C60 WIJCHEN

[Splitsen in]

Vluchtcode oude duiven: X60 WIJCHEN-Oud


Vluchtcode jonge duiven: J60 WIJCHEN-Jong

Start splitsen

Klaar / OK

Kies Start splitsen en het systeem maakt vervolgens 2 nieuwe vluchten aan in het systeem die u zoals u gewend bent kunt bewerken en insturen.

****Reacties uitsluitend naar bovenstaand emailadres sturen****



Secretaris:

Meindert Koning
Zuiderveen 5
9674 HA Winschoten
Tel: 0597-424312
Email: bestuur@npoafdeling10.nl
www.npoafdeling10.nl

Telefonisch contact na 19.00 uur

Afdeling 10 Noord Oost Nederland.

Het aanwijzen van de duiven met splitsvluchten:

Voor het aangewezen kampioenschap tellen de bovenste drie duiven van de inkorflijst. Deze kunt u instellen in de klok of dit wordt bepaald door de volgorde van aangeven tijdens het inkorven. Bij het aanwijzen in de klok moeten er drie oude en drie jonge duiven worden gekozen. De volgorde waarin de de duiven zet maakt niet uit. Na het splitsen zullen deze duiven bovenaan komen te staan. Alle andere duiven zullen in volgorde van aangeven op de lijst komen te staan.

Worden de duiven niet vooraf aangegeven in de klok dan bepaald de volgorde van inkorven hoe de duiven getekend komen te staan. In dit geval worden de eerste drie ingekorfd oude duiven en de eerste drie ingekorfd jonge duiven vanzelf de getekende duiven, al worden oud en jong ook door elkaar aangegeven. De inkorfvolgorde bepaald de volgorde op de lijst als tijdens het splitsen van de vlucht de duiven worden gescheiden op leeftijd.

U kunt het softwarematig splitsen voorkomen.

U kunt als vereniging besluiten de duiven apart in te korven, dus als aparte vluchten met ieder een eigen vluchtcode. U moet dan i.p.v. de C-code zoals die in uw programmaboekje staat twee andere codes aanmaken in het verenigingsprogramma. Voorbeeld: C30 staat als vluchtcode gepland.

u Mocht u besluiten de vluchten toch als twee aparte vluchten te behandelen dan zult u in uw verenigingsprogramma twee nieuwe vluchten met eigen codes moeten aanmaken. In dit geval J30 en X30. De liefhebber stelt zijn of haar klok ook als twee aparte vluchten (bijvoorbeeld vlucht 1 en 2) en zo worden de klokken ook in- of uitgelezen. Oude en jonge duiven moeten dan vanzelfsprekend ook apart ingekorfd worden. Feitelijk kunt u dit zien alsof u de duiven op donderdag voor de dagfond inkorft en op vrijdag voor de vitesse. Ook dan hebben we in één weekend twee vluchten. Alleen worden nu de duiven op één avond ingekorfd.

NB: U dient een waterdichte procedure te bedenken voor het inkorven zodat u zeker bent dat de duiven op de juiste vlucht worden ingekorfd.

Er zijn verenigingen die al aangegeven hebben geen oude duiven in te korven tijdens het jonge duiven seizoen. Dan volstaat natuurlijk dat alleen een vlucht wordt aangemaakt met een J code.

Succes!

Namens het bestuur,

Aart Bakker.

**** Reacties uitsluitend naar bovenstaand emailadres sturen ****